





## NORME DI COMPORTAMENTO IN CASO DI EMERGENZA

- Mantenere la calma, non farsi prendere dal panico
- Seguire le istruzioni sotto riportate per un esodo rapido ed ordinato, per raggiungere le USCITE DI EMERGENZA






### MISURE PREVENTIVE

	E' VIETATO assolutamente <b>FUMARE</b> o usare fiamme libere in tutta la scuola
	E' VIETATO adoperare ACQUA per spegnere focolai di incendio su apparecchiature elettriche ed impianti, liquidi infiammabili, macchine utensili, attrezzature informatiche. Utilizzare gli appositi ESTINTORI presenti nella struttura.

### SEGNALAZIONE DI ALLARME

	IL SEGNALE DI ALLERTA (o PREALLARME) consiste in un messaggio vocale del tipo: <b>"EMERGENZA ! RESTATE CALMI ! PREPARARSI AD USCIRE DALLA SCUOLA"</b> IL SEGNALE DI ALLARME INCENDIO ed IL SEGNALE DI EVACUAZIONE (ALLARME GENERALE) consiste in : <b>SUONO INTERMITTENTE e PROLUNGATO della CAMPANELLA SCOLASTICA</b> Unitamente all'uso di <b>TROMBE A GAS</b>
	Il segnale di evacuazione si attiva SOLO SU ORDINE DEL RESPONSABILE DELL'EMERGENZA o del suo sostituto <b>CHIUNQUE</b> rilevi fatti anomali che possano far presumere un imminente <b>"situazione di grave pericolo"</b> deve avvisare immediatamente il <b>Responsabile dell'Emergenza</b> o il <b>CENTRALINO della SCUOLA</b> . Solo in assenza dei Preposti alla emergenza, valutando con attenzione di non procurare falsi allarmi, può fare azionare il <b>segnale di evacuazione</b> dal CENTRALINO
	I <b>soccorritori esterni</b> vanno avvisati con il telefono di rete. La chiamata all'esterno è DIRETTA chiamando dal CENTRALINO – Per chiedere l'intervento dai vari locali della scuola occorre avvisare il CENTRALINO o il Responsabile dell'Emergenza <b>118- Emergenza Medica 115- Vigili del Fuoco 113- Polizia 112- Carabinieri</b>
	In caso di focolaio di incendio, il personale della <b>squadra antincendio</b> , compatibilmente con le proprie capacità e senza compromettere la propria incolumità, dovrà utilizzare gli estintori più vicini, posizionati in ogni piano o settore
	Qualora l' <b>incendio</b> sia tale da rendere inefficace un intervento diretto con l'estintore, <b>segnalare l'evento</b> al CENTRALINO, che avviserà i Vigili del Fuoco. Un membro della squadra antincendio dovrà <b>attivare il SEGNALE DI EVACUAZIONE GENERALE</b> (o il <i>pulsante antincendio più vicino, se presente</i> )

### IN CASO DI EVACUAZIONE

	Non attardarsi a raccogliere oggetti o zaini nelle aule e dirigersi al più presto verso le uscite Evitare di spingere, correre, urlare – Cercare di tranquillizzare ALUNNI, disabili e genitori presenti, aiutandoli nell'esodo
	Non sostare sulle uscite di emergenza e sulle vie di esodo Portarsi con ordine all'esterno dell'edificio attraverso le <b>uscite segnalate</b> ed indicate sulle mappe esposte
	Seguire i percorsi preferenziali indicati dalla segnaletica direzionale di esodo E' vietato ostruire o bloccare le porte antincendio a chiusura automatica che sezionano i corridoi e cucina
	Raggiungere i <b>PUNTI DI RACCOLTA</b> all'esterno dell'area, percorrendo se possibile la via di uscita opposta al locale o settore dove si è verificata l'emergenza, ma seguendo sempre e comunque i percorsi d'esodo indicati E' vietato entrare in aree o locali tecnici riservati. <b>Gli ALUNNI dovranno rimanere sempre uniti con la propria classe e l'insegnante</b> , senza perdere contatto durante l'esodo.
	<b>Disabili</b> e persone fisicamente impedite dovranno essere sempre assistite nell'esodo – In caso di difficoltà, si dovrà avvisare il Responsabile della Squadra di emergenza, gli insegnanti di sostegno, i collaboratori scolastici e/o avvalersi dell'aiuto delle persone adulte presenti, che dovranno <b>obbligatoriamente</b> fornire la loro disponibilità